


# "BYGG IN" FÖRSTA HJÄLPEN I NACKSKYDDET I DIN VOLVO!

För dej som saknar nack-kudde, finns sådana att köpa hos din Volvo-handlare. De finns i olika nyanser, för att kunna matcha de olika klädselar som förekommer.

## BUILD YOUR FIRST-AID EQUIPMENT INTO THE HEADREST IN YOUR VOLVO!

If your car is not fitted with head restraint covers, contact your Volvo dealer, who stocks head restraint covers in various colours to match the different colours of upholstery in Volvo cars.



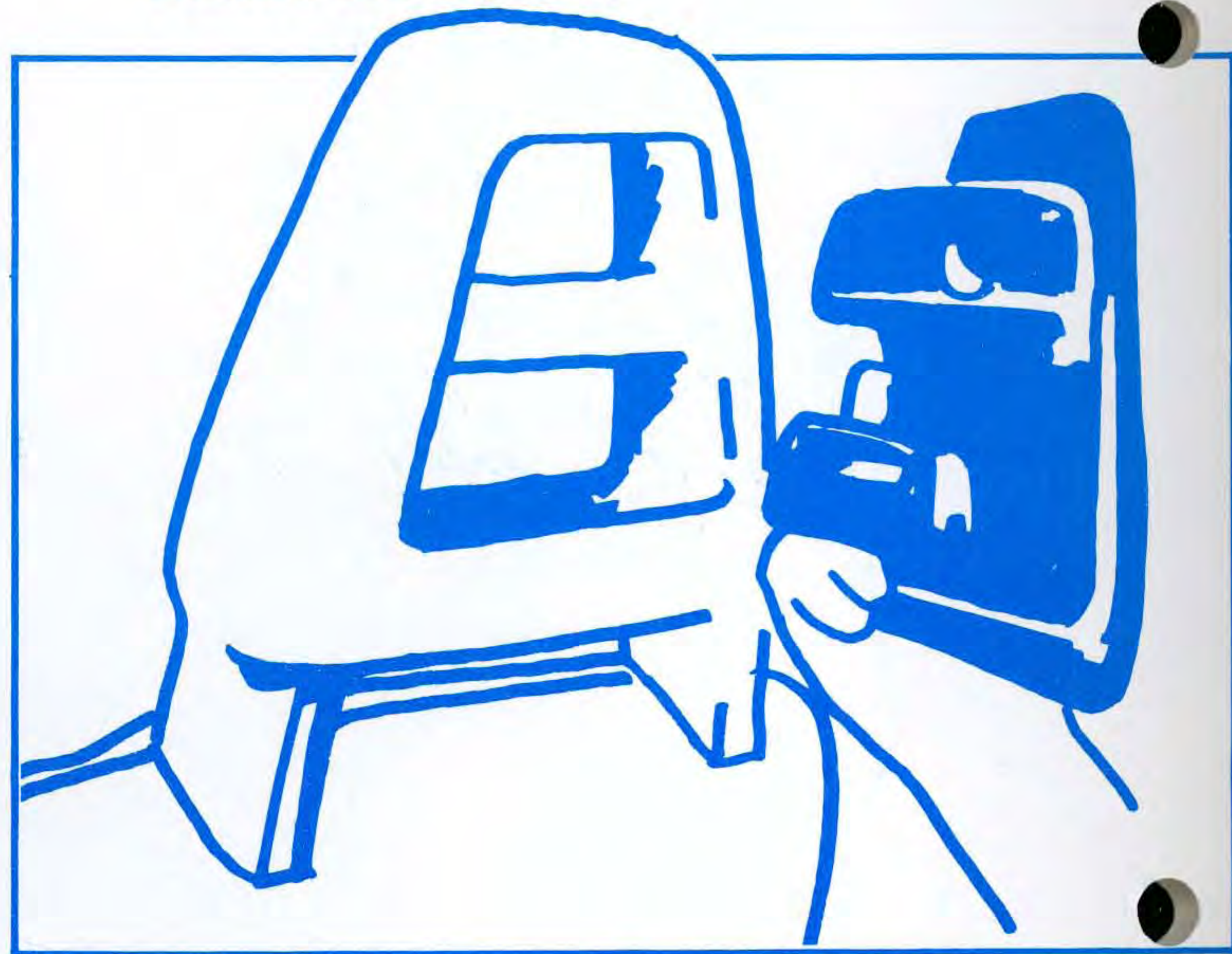
# Sätt fast förbandsförpackningen så här: Attach the First-Aid Equipment like This:

Tag av nack-kudden.



Remove the head restraint cover.

Sätt in förbandsförpackningen från baksidan  
i främre nackskyddet.



Insert the first-aid equipment from the rear of the  
front seat headrest.


● Drag sedan över nack-kudden igen — den håller förbandsförpackningen på plats. Markera med ett av de små vita korsen i vilken av nack-kuddarna förbandsutrustningen finns.



● Slip the head restraint cover back on again — it will then keep the first-aid equipment firmly in position.

● Use one of the small white crosses to mark which head restraint cover contains the first-aid equipment.

Fäst bifogade etiketter på insidorna av de bakre sidorutorna.



Attach the enclosed labels to the inside of the rear side windows.

**VOLVO**

**AKLA**  
SWEDEN