

VOLVO C30 GAMME 2011

TARIF AU 24 SEPTEMBRE 2010





page 3 UNE VOLVO SUR MESURE

page 4 ÉQUIPEMENTS DE SÉRIE

page 5 NIVEAUX DE FINITION

page 6 OPTIONS

page 8 PACKS

page 9 PACKS ACCESSOIRES

page 10 SÉLECTION D'ACCESSOIRES

page 12 PERSONNALISATION

page 13 SERVICES VOLVO

page 14 CARACTÉRISTIQUES TECHNIQUES

VOLVO C30 UNE VOLVO SUR MESURE

Visualisez votre voiture en 3D et configurez son prix sur volvocars.com/fr

| | Moteur | Puissance moteur | Transmission (1) | CO ₂ rejeté (g/km)* | Puissance fiscale (cv)* | Prix euro TTC (assistance 3 ans incluse) (2) | | | |
|---------|------------------------|------------------|------------------|--------------------------------|-------------------------|--|----------|----------|----------|
| | | | | | | Kinetic | Momentum | R-DESIGN | Summum |
| DIESEL | C30 D2 | 115 ch | BM6 | 114 | 6 | 20 400 € | 21 900 € | 23 400 € | 24 100 € |
| | C30 DRIVe Stop & Start | 115 ch | BM6 | 99 | 6 | 21 050 € | 22 550 € | - | 24 750 € |
| | C30 D3 | 150 ch | BM6 | 134 | 8 | 21 950 € | 23 450 € | 24 650 € | 25 650 € |
| | C30 D3 Geartronic | 150 ch | Geartronic 6 | 154 | 8 | 23 950 € | 25 450 € | 26 650 € | 27 650 € |
| | C30 D4 | 177 ch | BM6 | 134 | 10 | - | 25 250 € | 26 450 € | 27 450 € |
| | C30 D4 Geartronic | 177 ch | Geartronic 6 | 154 | 10 | - | 27 250 € | 28 450 € | 29 450 € |
| ESSENCE | C30 2.0F FlexiFuel | 145 ch | BM5 | 185 | 9 | 19 950 € | 21 450 € | 22 950 € | 23 650 € |
| | C30 2.0 | 145 ch | BM5 | 177 | 9 | 19 950 € | 21 450 € | 22 950 € | 23 650 € |
| | C30 T5 | 230 ch | BM6 | 203 | 15 | - | 28 950 € | 30 150 € | 31 150 € |
| | C30 T5 Geartronic | 230 ch | Geartronic 5 | 211 | 15 | - | 30 950 € | 32 150 € | 33 150 € |

Découvrez nos offres du moment sur www.volvofinance.fr

CONTRAT "ENTRETIEN ET EXTENSION DE GARANTIE VOLVO" POUR CLIENTS PARTICULIERS (2) (3)

| | Km maxi | 36 mois | 48 mois (4) | Km maxi | 36 mois | 48 mois (4) | Km maxi | 36 mois | 48 mois (4) |
|--|-----------|---------|-------------|------------|---------|-------------|------------|---------|-------------|
| Moteurs diesel 4 cylindres | 60 000 km | 1 388 € | 1 666 € | 100 000 km | 2 759 € | 3 209 € | 120 000 km | 3 638 € | 4 029 € |
| Moteurs diesel 5 cylindres | 60 000 km | 1 562 € | 1 906 € | 90 000 km | 2 554 € | 3 021 € | 120 000 km | 3 865 € | 4 454 € |
| Moteurs essence 4 cylindres y compris 4 cyl. FlexiFuel | 60 000 km | 1 321 € | 1 623 € | 100 000 km | 2 618 € | 3 010 € | 120 000 km | 3 205 € | 3 651 € |
| Moteurs essence 5 cylindres | 60 000 km | 1 508 € | 1 729 € | 90 000 km | 2 455 € | 2 732 € | 120 000 km | 3 652 € | 4 309 € |

CONTRAT D'EXTENSION DE GARANTIE (2) (3)

| | | |
|-----------------------------------|---------------------------------------|---------------------------------------|
| 12 mois (ou 150 000 km) | 24 mois (5) (ou 150 000 km) | 36 mois (5) (ou 150 000 km) |
| 550 € | 1 160 € | 1 900 € |

(1) BM5/6 : boîte de vitesses manuelle 5 ou 6 rapports - Geartronic 5/6 : boîte de vitesses automatique et séquentielle Geartronic à 5 ou 6 rapports. - (2) Prix publics conseillés en euro TTC, au 24/09/2010. Tarifs valables uniquement en France métropolitaine. Tarif type 46-10. - (3) Tous véhicules sauf Taxis et VSL. Ces contrats d'extension de garantie viennent compléter la garantie constructeur 24 mois. - (4) Pour les contrats d'entretien et extension de garantie 48 mois, prolongation de l'assistance d'une année supplémentaire après les trois ans. Demander le détail des conventions d'assistance à votre conseiller service. - (5) Pour les contrats d'extension de garantie 24 mois et 36 mois, prolongation de l'assistance d'une année supplémentaire pour le 24 mois et deux ans pour le 36 mois après les trois ans. Demander le détail des conventions d'assistance à votre conseiller service.

* Valeurs données à titre indicatif, en cours de validation par l'Administration française.

FINITION KINETIC

Sécurité active

- Châssis dynamique
- Correcteur électronique de trajectoire DSTC
- Système d'assistance au freinage d'urgence EBA
- Système intelligent d'information au conducteur IDIS
- Antiblocage de roues ABS 5^e génération avec répartition optimale du freinage EBD
- Feux de freinage d'urgence
- 4 freins à disque 15" ventilés à l'avant sur DRiVe Stop & Start, D2, 2.0F, 2.0
- 4 freins à disque 16" ventilés à l'avant sur D3, D4 et T5
- Télécommande de verrouillage centralisé avec clé de contact intégrée, déclenchement de la fonction panique et déclenchement de l'éclairage d'approche
- Rappel d'oubli de bouclage de ceinture de sécurité avant et arrière
- Rappel de clignotant intégré aux rétroviseurs extérieurs
- 3^e feu stop intégré
- Feu antibrouillard arrière autodésactivable
- Indicateur de température extérieure
- Verrouillage automatique des portes à partir de 7 km/h

Sécurité passive

- Airbags conducteur et passager à déclenchement différencié
- Airbag passager désactivable avec témoin d'indication (on/off)
- Airbags latéraux conducteur et passager SIPS-BAG
- Rideaux gonflables de sécurité IC
- Système de protection contre les chocs latéraux SIPS
- Système de protection contre le coup du lapin WHIPS (sièges avant)
- Préparation Isofix pour les sièges arrière
- Ceintures avant et arrière actives à prétensionneurs à commande pyrotechnique
- Ceintures de sécurité à inertie à 3 points d'ancrage sur les 4 sièges
- Réglage en hauteur automatique des ceintures avant

- 4 appuis-tête pleins
- Système anti-sous-marriage
- Système de réglage en hauteur des phares
- Rétroviseur extérieur conducteur grand angle
- Pare-brise en verre feuilleté
- Colonne de direction rétractable en cas de choc
- Kit anticrevaison
- Trousse de premiers secours et triangle de présignalisation

Environnement et santé

- Filtre à particules sans entretien sur toutes les motorisations Diesel
- Système de récupération d'énergie au freinage sur tous les moteurs Diesel
- Filtre à pollen
- Liquide de climatisation sans CFC (gaz à effet de serre)
- Utilisation de matériaux recyclables à 85 %
- Peinture extérieure à base d'eau (réduction de solvants polluants)
- Matériaux anti-allergènes dans l'habitacle (sellerie, ceintures de sécurité, incrustations)
- Pot catalytique (réduction d'émissions de particules lors d'un démarrage à froid)

Ligne extérieure

- Jantes alliage 16" CORDELIA 205/55
- Rétroviseurs extérieurs couleur carrosserie
- Vitres teintées
- Pare-chocs couleur carrosserie
- Bas de caisse avant, arrière et latéraux Anthracite
- Antennes intégrées dans vitres arrière latérales
- Spoiler arrière sur D3, D4 et T5 (partie supérieure couleur carrosserie et partie inférieure Noire)
- Calandre Anthracite type «nid d'abeille»

Ligne intérieure

- Volant 3 branches gainé de Cuir
- Tapis de sol textile avant
- Tapis de sol textile arrière

- Sellerie tissu FALSTERBO ave passepoil contrasté
- Incrustations et console centrale en Bauxite
- Pommeau de levier de vitesses gainé de Cuir
- Frein à main gainé de Cuir

Confort

- Climatisation automatique ECC et réglage de la température séparé gauche/droite
- Ordinateur de bord
- Rétroviseurs à réglages électriques et dégivrants
- Système PTC de désembuage rapide du pare-brise sur D2, DRiVe Stop & Start, D3 et D4
- Direction assistée électro-hydraulique asservie à la vitesse
- Cache-bagages souple
- Kit de rangement :
 - espaces de rangement spécialement étudiés pour carte bancaire
 - stylo et monnaie dans la boîte à gants
 - espace de rangement derrière la console centrale
 - boîte à gants verrouillable
 - accoudoir avant avec 3 espaces de rangement fermés dont un étudié pour les CD
 - porte-gobelets avant
 - espaces de rangement secrets sous le plancher du coffre à bagages (réduits si roue de secours temporaire)
 - espaces de rangement dans les portières avant et les panneaux arrière
- Accoudoir central arrière
- Miroirs de courtoisie conducteur et passager éclairés
- Système facilitant l'accès aux places arrière EASY Entry
- Lunette arrière dégivrante
- Vitres électriques à impulsion
- Siège conducteur avant réglable en hauteur avec réglage lombaires
- Sièges arrière rabattables et verrouillables
- Volant réglable en hauteur et en profondeur
- Horloge Digitale
- Kit d'éclairage :

- éclairage aux pieds et dans la boîte à gants
- spots de lecture avant et arrière
- éclairage d'ambiance
- éclairage d'accompagnement et d'approche paramétrable (30, 60 ou 90 secondes)

Audio

- Système audio Volvo Performance, RDS/1CD, 6 HP et amplificateur 4 x 20 W
- Prise auxiliaire (AUX)

Équipements spécifiques au moteur D2 115 ch

Réduction de la consommation et de l'émission de CO₂ grâce à :

- Châssis abaissé de 10 mm
- Indicateur de changement de vitesses
- Optimisation moteur et boîte de vitesses
- Pneus à faible résistance au roulement (uniquement sur jantes 15" et 16")
- Huile de transmission spécifique

Équipements spécifiques au moteur DRiVe Stop & Start 115 ch

Réduction de la consommation et de l'émission de CO₂ grâce à :

- Équipements spécifiques du moteur D2 115 ch
- Fonction Stop & Start : coupe et redémarre automatiquement le moteur lorsque la voiture est à l'arrêt (déconnectable)
- Soubassements carénés
- Diffuseur intégré arrière
- Spoiler de toit DRiVe
- Calandre partiellement obturée
- Troisième et quatrième rapports allongés
- Badges «DRiVe»

NIVEAUX DE FINITION

En série : • En option : ◦ Non disponible : -

| | Momentum | R-DESIGN | Summum |
|---|----------|----------|--------|
| • Régulateur de vitesse | • | • | • |
| • Rétroviseurs extérieurs rabattables électriquement et automatiquement avec éclairage d'approche | • | • | • |
| • Phares antibrouillard avant | • | • | • |
| • Incrustations et console centrale en Aluminium | • | - | • |
| • Rétroviseur intérieur électrochrome | • | ◦ | • |
| • Commandes audio au volant | • | • | • |
| • Détecteur de pluie | • | • | • |
| • Bas de caisse peint en Noir ⁽¹⁾ | • | - | • |
| • Siège passager réglable en hauteur avec réglage lombaires | • | • | • |
| • Sellerie Tissu/T-Tec LEKSAND avec poches de rangement sur les sièges avant | • | - | - |
| • Détecteur d'humidité | • | ◦ | • |
| • Jantes alliage 16" CONVECTOR 205 / 55 | • | - | ◦ |
| • Combiné d'instruments cerclé d'Aluminium | • | - | • |

Surcoût Volvo C30 Momentum par rapport à Kinetic = + 1 500 € / **Avantage client ⁽²⁾ = 850 €**

| | | | |
|--|---|---|---|
| • Kit Design Extérieur (jupe avant spécifique peinte, bas de caisse latéraux et jupe arrière peints) | - | • | - |
| • Spoiler arrière (Spoiler DRiVe sur D2. Spoiler R-DESIGN sur les autres motorisations) | ◦ | • | ◦ |
| • Jantes alliage 17" CRATUS Argent Brillant 205 / 50 | - | • | - |
| • Sellerie R-DESIGN bi-ton en Cuir/Flex-Tec | - | • | - |
| • Incrustations et console centrale en Aluminium R-DESIGN | - | • | - |
| • Volant Sport 3 branches en Cuir perforé avec insert Aluminium | - | • | - |
| • Tapis de sol Sport avec liseré contrasté | - | • | - |
| • Pédales Sport en Aluminium | - | • | - |
| • Pommeau de levier de vitesses Sport en Cuir avec insert Aluminium | - | • | - |
| • Combiné d'instruments sur fond Bleu | - | • | - |
| • Sortie d'échappement Chromée (double sur T5 et D4) | - | • | - |
| • Coques des rétroviseurs et contour de calandre Argent Mat | - | • | - |
| • Logo R-DESIGN sur la calandre, le volant et les sièges avant | - | • | - |

Surcoût Volvo C30 R-DESIGN ⁽³⁾ T5, D3 et D4 par rapport à Momentum = + 1 200 €

Surcoût Volvo C30 R-DESIGN ⁽³⁾ D2, 2.0 et 2.0F par rapport à Momentum = + 1 500 €

| | | | |
|--|---|---|---|
| • Radar de recul | ◦ | ◦ | • |
| • Assise et dossier des sièges en Cuir avec poches de rangement sur les sièges avant | ◦ | - | • |
| • Siège conducteur à réglages électriques et mémoire pour la position du siège | ◦ | ◦ | • |
| • Sièges avant chauffants | ◦ | ◦ | • |
| • Phares directionnels actifs double Xénon avec correcteur dynamique de la portée | ◦ | ◦ | • |
| • Lave-phares à haute pression escamotables | ◦ | ◦ | • |
| • Jantes alliage 17" SPARTACUS 205 / 50 | ◦ | - | • |

Surcoût Volvo C30 Summum par rapport à Momentum = + 2 200 € / **Avantage client ⁽²⁾ = 1 585 €**

(1) Quatre autres couleurs sont disponibles sans coût supplémentaire. Veuillez vous reporter à la page 12. - (2) Avantage client par rapport au prix recommandé des options individuelles. - (3) Finition incompatible avec la motorisation DRiVe Stop & Start.

OPTIONS

En série : • Non disponible : -

| | Kinetic | Momentum | R-DESIGN | Summum |
|---|-----------------------------------|----------|----------|--------|
| Prix TTC euro ⁽¹⁾ | | | | |
| • Peinture Métallisée ou Perle | 600 | 600 | 600 | 600 |
| • Peinture Spéciale Exclusive Argent Electrique Métallisé | 850 | 850 | 850 | 850 |
| Sécurité | | | | |
| • Surveillance vidéo anti-angle mort BLIS ⁽²⁾ | 500 | 500 | 500 | 500 |
| • Alarme Volvo Guard équipée de capteurs de mouvements et d'inclinaison + Système Deadlock (système de verrouillage à pêne dormant) | 600 | 600 | 600 | 600 |
| • Volvo On Call ⁽³⁾ (comprend pendant 2 ans : services Pistage, Immobilisation, SOS, On Call, Ouverture des portes à distance) | 500 | 500 | 500 | 500 |
| • Châssis Sport (indisponible avec les jantes alliage 18") | 420 | 420 | 420 | 420 |
| • Démarrage et verrouillage sans clé Keyless Drive | 475 | 475 | 475 | 475 |
| • Vitres des portes avant feuilletées | 300 | 300 | 300 | 300 |
| • Roue de secours temporaire (remplace le kit antitrevaillon de série) | 0 | 0 | 0 | 0 |
| Extérieur | | | | |
| • Allumage automatique des feux et feux de jour à LED ⁽⁴⁾ | 150 | 150 | 150 | 150 |
| • Phares antibrouillard avant ⁽⁵⁾ | 230 | • | • | • |
| • Détecteur de pluie | 120 | • | • | • |
| • Phares directionnels actifs double Xénon avec correcteur dynamique de la portée incluant lave-phares à haute pression escamotables | 850 | 850 | 850 | • |
| • Radar de recul | 450 | 450 | 450 | • |
| • Radar avant | disponible en accessoires page 10 | | | |
| • Toit ouvrant électrique transparent | 940 | 940 | 940 | 940 |
| • Spoiler arrière R-DESIGN (de série sur T5, D3 et D4, indisponible avec les motorisations DRiVe Stop&Start et D2 R-DESIGN) | 300 | 300 | • | 300 |
| • Omission désignation moteur (indisponible sur DRiVe Stop&Start) | 0 | 0 | 0 | 0 |
| Jantes | | | | |
| • Jantes alliage ISIS 15" 195 / 65 sur D2, DRiVe Stop&Start, 2.0 et 2.0F | 0 | 0 | - | 0 |
| • Jantes alliage LIBRA 15" 195 / 65 sur D2 et DRiVe Stop&Start | 0 | 0 | - | 0 |
| • Jantes alliage CORDELIA 16" ou CONVECTOR 16" 205 / 55 | 0 | 0 | - | 0 |
| • Jantes alliage LIBRA 16" 205 / 55 sur D2 et DRiVe Stop&Start | 0 | 0 | - | 0 |
| • Jantes alliage SPARTACUS 17" ou BLANC STYX 17" 205 / 50 | 350 | 350 | - | 0 |
| • Jantes alliage SERAPIS 17" 205 / 50 | 350 | 350 | - | 0 |
| • Jantes alliage ZAURAK 17" Anthracite/Diamant 205 / 50 | 950 | 950 | - | 600 |
| • Jantes alliage ATREUS 18" Anthracite/Diamant 215 / 45 (sauf D2 et DRiVe Stop&Start) ⁽⁶⁾ | 1 450 | 1 450 | 1 100 | 1 100 |
| • Jantes alliage MIDIR 18" Anthracite/Diamant 215 / 45 (sauf D2 et DRiVe Stop&Start) ⁽⁶⁾ | - | - | 1 100 | - |

En série : • Non disponible : -

| | Kinetic | Momentum | R-DESIGN | Summum |
|--|---------|----------|----------|--------|
| Prix TTC euro ⁽¹⁾ | | | | |
| Intérieur | | | | |
| • Sellerie Tissu/T-Tec LEKSAND avec poches de rangement sur les sièges avant | 450 | • | - | - |
| • Assise et dossier des sièges en Cuir avec poches de rangement sur les sièges avant | 1 500 | 1 050 | - | • |
| • Incrustations et console centrale en Aluminium | 400 | • | - | • |
| • Incrustations et console centrale Nacrées | 300 | 0 | - | 0 |
| • Incrustations, console centrale et volet coulissant en Chêne Clair Nordique | 400 | 0 | - | 0 |
| Confort | | | | |
| • Régulateur de vitesse | 290 | • | • | • |
| • Filtre charbon de climatisation multi-actif AQS (limite l'entrée de pollen, de particules de pollution et de mauvaises odeurs) | 50 | 50 | 50 | 50 |
| • Pack fumeur (cendrier avant et allume-cigare) | 50 | 50 | 50 | 50 |
| • Rétroviseurs extérieurs rabattables électriquement et automatiquement avec éclairage d'approche | 330 | • | • | • |
| • Rétroviseur intérieur électrochrome | 210 | • | 210 | • |
| • Sièges avant chauffants | 360 | 360 | 360 | • |
| • Siège conducteur à réglages électriques et mémoire pour la position du siège | 725 | 725 | 725 | • |
| • Siège conducteur et passager avant à réglages électriques et mémoire pour la position des sièges | 1 450 | 1 450 | 1 450 | 725 |
| • Siège passager avant réglable en hauteur avec réglage lombaires | 50 | • | • | • |
| • Cache-bagage rigide | 50 | 50 | 50 | 50 |
| • Porte-lunettes de soleil | 50 | 50 | 50 | 50 |
| • Porte-bouteille d'eau | 40 | 40 | 40 | 40 |
| • Détecteur d'humidité | 120 | • | 120 | • |
| • Chauffage additionnel programmable moteur et habitacle (sauf 2.0F) | 1 125 | 1 125 | 1 125 | 1 125 |
| Audio, Communication et Navigation | | | | |
| • Commandes audio au volant | 150 | • | • | • |
| • Système audio Volvo High Performance, RDS, 1 CD (formats WMA et MP3), 8 HP, amplificateur 4 x 40 W et prise USB | 500 | 500 | 500 | 500 |
| • Système audio Volvo Premium Sound, Dolby® Surround Pro Logic® II, 1 CD (formats WMA et MP3), 10 HP, amplificateur 5 x 130 W et prise USB | 1 500 | 1 500 | 1 500 | 1 500 |
| • Chargeur 6 CD en façade (formats WMA et MP3) + Système audio Volvo High Performance ⁽⁷⁾ | 900 | 900 | 900 | 900 |
| • Chargeur 6 CD en façade (formats WMA et MP3) + Système audio Volvo Premium Sound ⁽⁷⁾ | 1 900 | 1 900 | 1 900 | 1 900 |
| • Système de navigation RTI + Écran 16/9° + Cartographie Europe + Système audio Volvo High Performance ⁽⁸⁾ | 2 620 | 2 620 | 2 620 | 2 620 |
| • Système de navigation RTI + Écran 16/9° + Cartographie Europe + Système audio Volvo Premium Sound ⁽⁸⁾ | 3 620 | 3 620 | 3 620 | 3 620 |
| • Téléphone GSM intégré et combiné passager ⁽⁹⁾ + Commandes audio au volant + Système audio Volvo High Performance | 1 850 | 1 700 | 1 700 | 1 700 |
| • Téléphone GSM intégré et combiné passager ⁽⁹⁾ + Commandes audio au volant + Système audio Volvo Premium Sound | 2 850 | 2 700 | 2 700 | 2 700 |
| • Homelink®, allumage de l'éclairage du domicile et ouverture de la porte de garage à distance | 240 | 240 | 240 | 240 |
| • Connexion Bluetooth® pour téléphone portable (incompatible avec téléphone GSM intégré) ⁽⁸⁾⁽¹⁰⁾ | 300 | 300 | 300 | 300 |

(1) Prix publics conseillés en euro TTC, au 24/09/2010. Tarifs valables uniquement en France métropolitaine. - (2) Uniquement avec les rétroviseurs extérieurs rabattables électriquement avec éclairage d'approche. - (3) Uniquement en combinaison avec le système audio High Performance ou Premium Sound. - (4) Les feux de jour à LED s'allument au démarrage du véhicule et s'éteignent lorsque les feux sont allumés. Ils se trouvent en lieu et place des feux antibrouillard avant. - (5) Incompatible avec l'allumage automatique des feux et les feux de jour à LED. - (6) Volvo ne commercialise pas de chaînes neige pour ces jantes - (7) Le chargeur 6 CD supprime la prise USB des systèmes audio Volvo High Performance et Premium Sound. Il est facturé 400 € avec les Packs City et City Navigation. - (8) Uniquement avec les commandes audio au volant. - (9) Possibilité de supprimer le combiné téléphonique passager se situant sur la tranche de la console centrale. Incompatible avec l'option Volvo On Call. - (10) Supprime la prise AUX sur le Système audio Volvo Performance. Nous vous conseillons de vérifier en concession ou sur www.volvocars.com/fr la compatibilité de votre téléphone Bluetooth® avec la connexion de la voiture.

PACKS

| | Prix TTC euro ⁽¹⁾ | | | |
|--|------------------------------|----------|----------|--------|
| | Kinetic | Momentum | R-DESIGN | Summum |

| PACK CITY | 790 | 590 | 590 | 450 |
|-----------|-----|-----|-----|-----|
|-----------|-----|-----|-----|-----|

- Connexion Bluetooth^{®(2)}
- Radar de recul
- Système audio Volvo High Performance, RDS, 1 CD (formats WMA et MP3), 8 HP, amplificateur 4 x 40 W et prise USB
- Régulateur de vitesse
- Commandes audio au volant

| PACK CITY NAVIGATION | 2 490 | 2 290 | 2 290 | 1 990 |
|----------------------|-------|-------|-------|-------|
|----------------------|-------|-------|-------|-------|

- Système de navigation RTI + Écran 16/9° + DVD-Rom Europe + Cartographie Europe
- Connexion Bluetooth^{®(2)}
- Radar de recul
- Système audio Volvo High Performance, RDS, 1 CD (formats WMA et MP3), 8 HP, amplificateur 4 x 40 W et prise USB
- Régulateur de vitesse
- Commandes audio au volant

| VOLVO ON CALL | 500 | 500 | 500 | 500 |
|---------------|-----|-----|-----|-----|
|---------------|-----|-----|-----|-----|

Comprend pendant 2 ans :

- Service Tracking-Pistage : suit à la trace le véhicule et le localise en cas de vol
- Service Immobilisation : permet de faire immobiliser votre véhicule à distance en cas de vol
- Service SOS : lors du déclenchement d'un airbag ou de l'activation du bouton SOS du tableau de bord, les secours sont automatiquement avertis
- Service On Call : permet de faire intervenir Volvo Assistance en cas de panne
- Service Ouverture des portes à distance : le centre Volvo On Call ouvre votre voiture à distance en échange de votre code secret

Uniquement en combinaison avec le système audio High Performance ou Premium Sound



(1) Prix publics conseillés TTC au 24/09/2010. Tarifs valables uniquement en France métropolitaine.- (2) Nous vous conseillons de vérifier en concession ou sur www.volvocars.fr la compatibilité de votre téléphone Bluetooth[®] avec la connexion de la voiture.

PACKS ACCESSOIRES

| Prix TTC euro posé ⁽¹⁾ | | | |
|-----------------------------------|----------|----------|--------|
| Kinetic | Momentum | R-DESIGN | Summum |

PACK DESIGN CARTOGRAPHIQUE

| | | | |
|-----|-----|-----|-----|
| 890 | 890 | 890 | 890 |
|-----|-----|-----|-----|

- Console centrale et poignées de portes en Aluminium avec dessin type mappemonde
- Tapis d'habitacle et de coffre avec dessin type mappemonde
- Protection de seuil de portes

PACK DESIGN SPORT (INTÉRIEUR)

| | | | |
|-----|-----|-----|-----|
| 590 | 590 | 590 | 590 |
|-----|-----|-----|-----|

- Pédales Sport en Aluminium
- Pommeau de levier de vitesses en Cuir avec incrustations en Aluminium
- Tapis d'habitacle Sport avec logo C30
- Fonds de compteurs bleus R-DESIGN

PACK STYLING EXTÉRIEUR ⁽²⁾

| | | | |
|-------|-------|-------|-------|
| 1 000 | 1 000 | 1 000 | 1 000 |
|-------|-------|-------|-------|

- Enjoliveurs d'antibrouillard avant
- Plaques de protection des pare-chocs avant et arrière
- Enjoliveurs de bas de caisse latéraux

Tous ces équipements sont de couleur Gris Argent Mat



(1) Prix publics conseillés TTC posés au 24/09/2010. Tarifs valables uniquement en France métropolitaine. Le présent tarif ne concerne que les établissements qui sont titulaires à la fois d'un contrat de concessionnaire Volvo et d'un contrat de distributeur agréé d'accessoires. - (2) Incompatible avec R-DESIGN et DRIVE Stop & Start.

SÉLECTION D'ACCESSOIRES



| | Prix euro TTC ⁽¹⁾ posé |
|---|--------------------------------------|
| DESIGN | |
| Double sortie d'échappement chromée (T5 et D4) | 170 |
| Enjoliveurs de bas de caisse latéraux | 400 |
| Protection du seuil de porte (intérieur) | 80 |
| Kit de 5 tapis Design Cartographique (4 tapis d'habitacle + 1 tapis de coffre) | 200 |
| Fonds de compteurs Bleus R-DESIGN | 215 |
| Pédales en Aluminium | 115 |
| Tapis d'habitacle Sport avec liseré en matière réfléchissante | 140 |
| Kit de rabaissement (+/- 2 cm) | 670 |
| Jeu de 20 écrous chromés | 80 |
| Jeu de 4 écrous antivol pour jantes Aluminium | 70 |
| TECHNOLOGIE | |
| GPS portable Volvo - Garmin Nüvi 765 + TMC | 770 |
| Kit Mains Libres Bluetooth® Motorola | 510 |
| Interface musicale double pour iPod® et USB | 590 |
| Interface musicale simple pour iPod® | 540 |
| Interface musicale simple pour USB | 540 |
| Support de rangement pour iPod Nano 1 ou 2/USB | 40 |
| Homelink® : commandes à distance pour portail de maison/garage intégrées dans pare-soleil conducteur | 280 |
| COFFRE | |
| Filet latéral | 75 |
| Panier pliable | 9,5 |
| Tapis de coffre moulé en plastique/caoutchouc | 110 |
| Tapis de coffre réversible (textile/caoutchouc) | 110 |
| Radar de parking avant (hors peinture) (uniquement en combinaison avec l'assistance de parking arrière) | 725 |
| Coussin repos-confort | 30 |
| Glacière-réchauffeur avec kit de montage et câblage électrique | 195 |
| Transformateur pour glacière | 40 |
| Tapis d'habitacle en caoutchouc | 80 |
| Pare-soleil pour les 3 vitres arrière | 125 |
| Porte-lunettes au-dessus de la porte conducteur | 45 |
| Filet de protection en nylon | 135 |
| Protection de pare-chocs (zone de chargement) | 40 |

**Prix euro TTC ⁽¹⁾
posé**

CHARGEMENT

| | |
|--|-----|
| Attelage Volvo, amovible 13 broches ⁽⁴⁾ | 920 |
| Attelage Volvo, amovible 7 broches ⁽⁴⁾ | 860 |
| Attelage Volvo, fixe 13 broches ⁽⁴⁾ | 720 |
| Attelage Volvo, fixe 7 broches ⁽⁴⁾ | 660 |
| Barres de toit transversales avec gorge en T | 215 |
| Coffre de toit "SportTime 500", 2260 x 550 x 370 mm, 320 l, 50 kg | 280 |
| Coffre de toit "SportTime 200", 1750 x 820 x 450 mm, 460 l, 50 kg | 350 |
| Coffre de toit "Space Design 2000", 1950 x 780 x 330 mm, 380 l, 75 kg | 510 |
| Coffre de toit "Space Design 2000 Argent", 1950 x 780 x 330 mm, 380 l, 75 kg | 570 |
| Porte-canoë/kayak | 135 |
| Porte-planche à voile | 60 |
| Porte-skis pour 3 paires de skis (serrure incluse) ⁽²⁾ | 70 |
| Porte-skis pour 4 paires de skis (serrure incluse) ⁽²⁾ | 80 |
| Porte-skis pour 6 paires de skis (serrure incluse) | 120 |
| Porte-skis pour 6 paires de skis avec glissière | 170 |
| Porte-vélo, modèle de base, Acier Noir | 60 |
| Porte-vélo, fixation par la fourche, Aluminium | 85 |
| Porte-vélo, modèle droit, Aluminium | 100 |
| Porte-vélo, fixation par la fourche, avec porte-roue, Aluminium | 110 |
| Porte-vélo avec soulèvement assisté | 275 |
| Porte-vélos pour 2 vélos sur crochet d'attelage (entrée de gamme) ⁽³⁾ | 410 |
| Porte-vélos pour 2 vélos sur crochet d'attelage (haut de gamme) ⁽³⁾ | 480 |
| Supplément pour 3 ^e vélo sur le porte-vélo du crochet d'attelage | 115 |

SÉCURITÉ

| | |
|---|-----|
| Couvre-voiture avec serrure | 215 |
| Câble de démarrage | 20 |
| Kit d'ampoules (hors Xénon) | 20 |
| Triangle de présignalisation | 7,5 |
| Support Plateau pour siège Isofix | 199 |
| Siège Isofix GRO Volvo-Britax (-13 kg) | 195 |
| Siège enfant Volvo-Britax orientable dos ou face à la route | 250 |
| Rehausseur et dossier pour enfant Volvo-Britax (3 à 10 ans, 15 à 36 kg) | 195 |



(1) Prix publics conseillés en euro TTC posés au 24/09/2010. Tarifs valables uniquement en France Métropolitaine. Le présent tarif ne concerne que les établissements qui sont titulaires à la fois d'un contrat de concessionnaire Volvo et d'un contrat de distributeur agréé d'accessoires. - (2) Pour les barres portantes avec gorge en T : + 9 €. - (3) Pour attelage 7 ou 13 broches, hors attelage. - (4) Incompatible avec DRiVe Stop & Start. Pour le moteur D2, en cas de gros chargement, il faut ajouter un ventilateur de refroidissement 120 € et 0h30 de pose. La marque et les logos Bluetooth® appartiennent à Bluetooth SIG, INC. Ils sont utilisés par Volvo Car Corporation sous licence. Les autres marques commerciales et noms commerciaux appartiennent à leurs propriétaires respectifs.

INCRUSTATIONS, TEINTES ET SELLERIES

TEINTES CARROSSERIE

Couleurs Carrosserie Non Métallisées

- 019 Noir ⁽¹⁾
- 612 Rouge Passion
- 614 Blanc Glace

Couleurs Carrosserie Métallisées ou Perle

- 426 Gris Argent Métallisé ⁽¹⁾
- 452 Noir Saphir Métallisé
- 455 Gris Titanium Perle
- 466 Bleu Barents Perle ⁽¹⁾
- 481 Blanc Cosmique Métallisé
- 490 Bleu Caméléon Perle ⁽¹⁾
- 495 Vert Citron Métallisé
- 701 Orange Flamme
- 702 Rouge Flamenco ⁽¹⁾

Couleur Carrosserie Spéciale Exclusive

- 477 Argent Electrique Métallisé


⁽¹⁾ Indisponible avec la finition R-DESIGN.

TEINTES BAS DE CAISSE PEINTS

Uniquement disponible sur Momentum et Summum

- 442 Java Bronze Perle (code option 845)
- 452 Noir Saphir (par défaut)
- 455 Gris Titanium (code option 848)
- 463 Noir Cassis (code option 846)
- 480 Bleu Shadow (code option 847)

INCRUSTATIONS



Chêne Clair Nordique




Nacrée



Aluminium



Bauxite



R-DESIGN Aluminium

SELLERIES

| | | Ambiance | Sellerie | Volant | Partie haute du tableau de bord | Partie basse du tableau de bord | Côté extérieur du tableau de bord | Structure de soutien plastique des sièges | Ciel de pavillon | Tunnel central | Encadrement des portières | Contre-porte | Moquette | Tapis de sol |
|----------------------------|----------------|-----------------------|----------------------------|------------|---------------------------------|---------------------------------|-----------------------------------|---|------------------|-------------------|---------------------------|------------------|------------|--------------|
| TISSU FALSTERBO | 57SL | Gris Foncé | Gris Ardoise | Gris Foncé | Gris Foncé | Gris Foncé | Gris Foncé | Gris Foncé | Beige | Gris Foncé | Gris Foncé | Gris Ardoise | Gris Foncé | Gris Foncé |
| | 57SP | Gris Foncé | Beige | Gris Foncé | Gris Foncé | Gris Foncé | Gris Foncé | Gris Foncé | Beige | Gris Foncé | Gris Foncé | Beige | Gris Foncé | Gris Foncé |
| | 57SA | Gris Foncé | Bleu Surf | Gris Foncé | Gris Foncé | Gris Foncé | Gris Foncé | Gris Foncé | Beige | Gris Foncé | Gris Foncé | Bleu Surf | Gris Foncé | Gris Foncé |
| | 57QP | Espresso/Beige | Beige | Gris Foncé | Espresso | Beige | Beige | Espresso | Beige | Beige | Beige et Espresso | Beige | Espresso | Espresso |
| | 57QA | Espresso/Beige | Bleu Surf | Gris Foncé | Espresso | Beige | Beige | Espresso | Beige | Beige | Beige et Espresso | Bleu Surf | Espresso | Espresso |
| TISSU/T-TEC LEKSAND | 5HSB | Gris Foncé | Gris Foncé | Gris Foncé | Gris Foncé | Gris Foncé | Gris Foncé | Gris Foncé | Beige | Gris Foncé | Gris Foncé | Gris Foncé | Gris Foncé | Gris Foncé |
| | 5HS3 | Gris Foncé | Gris Foncé/Vert Printemps | Gris Foncé | Gris Foncé | Gris Foncé | Gris Foncé | Gris Foncé | Beige | Gris Foncé | Gris Foncé | Gris Foncé | Gris Foncé | Gris Foncé |
| | 5HSN | Gris Foncé | Gris Foncé/Beige | Gris Foncé | Gris Foncé | Gris Foncé | Gris Foncé | Gris Foncé | Beige | Gris Foncé | Gris Foncé | Gris Foncé | Gris Foncé | Gris Foncé |
| | 5HSV | Gris Foncé | Gris Foncé/Orange Éclatant | Gris Foncé | Gris Foncé | Gris Foncé | Gris Foncé | Gris Foncé | Beige | Gris Foncé | Gris Foncé | Gris Foncé | Gris Foncé | Gris Foncé |
| | 5HBH | Gris Foncé | Gris Foncé | Gris Foncé | Gris Foncé | Gris Foncé | Gris Foncé | Gris Foncé | Beige | Gris Foncé | Gris Foncé | Gris Foncé | Ocre Rouge | Ocre Rouge |
| | 5HBN | Gris Foncé | Gris Foncé/Beige | Gris Foncé | Gris Foncé | Gris Foncé | Gris Foncé | Gris Foncé | Beige | Gris Foncé | Gris Foncé | Gris Foncé | Ocre Rouge | Ocre Rouge |
| | 5HNH | Gris Foncé/Beige | Gris Foncé | Gris Foncé | Gris Foncé | Beige | Gris Foncé | Gris Foncé | Beige | Beige | Beige et Gris Foncé | Gris Foncé | Gris Foncé | Gris Foncé |
| | 5HNN | Gris Foncé/Beige | Gris Foncé/Beige | Gris Foncé | Gris Foncé | Beige | Gris Foncé | Gris Foncé | Beige | Beige | Beige et Gris Foncé | Gris Foncé | Gris Foncé | Gris Foncé |
| | 5HN3 | Gris Foncé/Beige | Gris Foncé/Vert Printemps | Gris Foncé | Gris Foncé | Beige | Gris Foncé | Gris Foncé | Beige | Beige | Beige et Gris Foncé | Gris Foncé | Gris Foncé | Gris Foncé |
| | 5HNV | Gris Foncé/Beige | Gris Foncé/Orange Éclatant | Gris Foncé | Gris Foncé | Beige | Gris Foncé | Gris Foncé | Beige | Beige | Beige et Gris Foncé | Gris Foncé | Gris Foncé | Gris Foncé |
| | 5HQP | Espresso/Beige | Beige | Gris Foncé | Espresso | Beige | Beige | Espresso | Beige | Beige | Beige et Espresso | Beige | Espresso | Espresso |
| 5HQ3 | Espresso/Beige | Beige/Vert Printemps | Gris Foncé | Espresso | Beige | Beige | Espresso | Beige | Beige | Beige et Espresso | Beige | Espresso | Espresso | |
| 5HOV | Espresso/Beige | Beige/Orange Éclatant | Gris Foncé | Espresso | Beige | Beige | Espresso | Beige | Beige | Beige et Espresso | Beige | Espresso | Espresso | |
| CUIR/FLEX-TEC | 5FSK | Gris Foncé | Crème /Gris Foncé | Gris Foncé | Gris Foncé | Gris Foncé | Gris Foncé | Gris Foncé | Beige | Gris Foncé | Gris Foncé | Gris Foncé | Gris Foncé | Gris Foncé |
| | 5FS7 | Gris Foncé | Gris Foncé | Gris Foncé | Gris Foncé | Gris Foncé | Gris Foncé | Gris Foncé | Beige | Gris Foncé | Gris Foncé | Gris Foncé | Gris Foncé | Gris Foncé |
| CUIR | 5DSH | Gris Foncé | Gris Foncé | Gris Foncé | Gris Foncé | Gris Foncé | Gris Foncé | Gris Foncé | Beige | Gris Foncé | Gris Foncé | Gris Foncé | Gris Foncé | Gris Foncé |
| | 5DSM | Gris Foncé | Rouge Canneberge | Gris Foncé | Gris Foncé | Gris Foncé | Gris Foncé | Gris Foncé | Beige | Gris Foncé | Gris Foncé | Rouge Canneberge | Gris Foncé | Gris Foncé |
| | 5DSP | Gris Foncé | Beige | Gris Foncé | Gris Foncé | Gris Foncé | Gris Foncé | Gris Foncé | Beige | Gris Foncé | Gris Foncé | Beige | Gris Foncé | Gris Foncé |
| | 5DBH | Gris Foncé | Gris Foncé | Gris Foncé | Gris Foncé | Gris Foncé | Gris Foncé | Gris Foncé | Beige | Gris Foncé | Gris Foncé | Gris Foncé | Ocre Rouge | Ocre Rouge |
| | 5DBP | Gris Foncé | Beige | Gris Foncé | Gris Foncé | Gris Foncé | Gris Foncé | Gris Foncé | Beige | Gris Foncé | Gris Foncé | Beige | Ocre Rouge | Ocre Rouge |
| | 5DNM | Gris Foncé/Beige | Rouge Canneberge | Gris Foncé | Gris Foncé | Beige | Gris Foncé | Gris Foncé | Beige | Beige | Beige et Gris Foncé | Rouge Canneberge | Gris Foncé | Gris Foncé |
| | 5DNP | Gris Foncé/Beige | Beige | Gris Foncé | Gris Foncé | Beige | Gris Foncé | Gris Foncé | Beige | Beige | Beige et Gris Foncé | Beige | Gris Foncé | Gris Foncé |
| | 5DQP | Espresso/Beige | Beige | Gris Foncé | Espresso | Beige | Beige | Espresso | Beige | Beige | Beige et Espresso | Beige | Espresso | Espresso |
| | 5DOM | Espresso/Beige | Rouge Canneberge | Gris Foncé | Espresso | Beige | Beige | Espresso | Beige | Beige | Beige et Espresso | Rouge Canneberge | Espresso | Espresso |

Par défaut : • Disponible : ◦ Indisponible : -

| Bas de caisse peints | Couleurs Carrosserie | | | | | | | | | | | | | |
|------------------------------|----------------------|-----|-----|-----|-----|-----|-----|-----|-----|-----|-----|-----|-----|--|
| | 019 | 612 | 614 | 426 | 452 | 455 | 466 | 481 | 490 | 495 | 701 | 702 | 477 | |
| 452 Noir Saphir (par défaut) | • | • | • | • | • | • | • | • | • | • | • | • | • | |
| 442 Java Bronze Perle (845) | ◦ | - | ◦ | ◦ | ◦ | - | - | ◦ | - | ◦ | - | ◦ | ◦ | |
| 463 Noir Cassis (846) | - | - | ◦ | ◦ | - | ◦ | - | ◦ | - | - | ◦ | ◦ | ◦ | |
| 480 Bleu Shadow (847) | ◦ | - | ◦ | ◦ | ◦ | - | - | ◦ | ◦ | - | - | - | ◦ | |
| 455 Gris Titanium (848) | - | - | ◦ | ◦ | - | ◦ | - | ◦ | - | - | - | ◦ | ◦ | |

VOLVO AUTOMOBILES FINANCE

Avec Volvo Automobiles Finance, vous aurez la certitude de profiter de votre Volvo aux meilleures conditions. Que vous optiez pour un Crédit Classique, une Location avec Option d'Achat, une Location Longue Durée ou le contrat exclusif « Volvo Ad Libitum », vous bénéficierez d'un plan de financement personnalisé et adapté à votre situation et à vos besoins.

Sur ces différents produits, souplesse et transparence sont au rendez-vous. Volvo Automobiles Finance propose en effet toute une gamme de services optionnels qui garantissent une flexibilité maximum. Vous pouvez ainsi combiner votre financement avec l'entretien, l'extension de garantie ou encore Volvo Automobiles Assurance.

VOLVO AUTOMOBILES CONTRAT SERVICE

Choisissez l'option tout compris avec le contrat d'entretien Volvo. En fonction du nombre de kilomètres que vous parcourrez par an, vous pouvez opter pour la formule la plus économique afin de préserver la qualité et la sécurité de votre Volvo. Ce service comprend l'entretien et les réparations imprévues (pièces et main d'œuvre) pendant la période du contrat. Consultez dès maintenant votre concessionnaire car le contrat est à souscrire avant le premier entretien et au plus tard avant la date du premier anniversaire du véhicule neuf.

Choisissez aussi l'option tranquillité avec les extensions de garantie Volvo. Elles vous permettent de porter la garantie pièces et main-d'œuvre de votre Volvo à 3, 4 ou même 5 ans après sa première mise en circulation (conditions générales disponibles en concession).

VOLVO AUTOMOBILES ASSISTANCE

Tout le monde peut être confronté à un incident mineur et, notamment, perdre ses clés ou être victime d'une crevaison. Toute Volvo neuve s'accompagne ainsi d'une assurance-immobilisation complète valable pendant trois ans, 24 h/24 partout en Europe. Il suffit d'appeler le standard Volvo Automobiles Assistance (24 h/24, Numéro Vert Volvo 0 800 400 960, 00 33 1 49 93 80 59 depuis l'étranger) et vous bénéficierez de l'aide requise.

Si il nous est impossible de résoudre le problème sur place, nous ferons remorquer ou transporter votre voiture jusqu'au garage Volvo le plus proche. Et ce ne sont là que quelques-uns des avantages qui vous seront réservés en votre qualité de propriétaire d'une Volvo. Si vous voulez en savoir plus à cet égard, n'hésitez pas à interroger votre concessionnaire Volvo.

VOLVO AUTOMOBILES GARANTIE

Tout véhicule neuf est garanti par Volvo pendant 24 mois, kilométrage illimité, pour les pièces de rechange (hors pièces d'usure) et la main-d'œuvre. La garantie sur les accessoires d'origine Volvo montés dans le réseau officiel Volvo pendant la période de garantie contractuelle du véhicule suit cette dernière et est de 12 mois au minimum**. De plus, Volvo garantit les éventuelles perforations provenant de l'intérieur de la tôle et dues à la corrosion pendant 12 ans. Pour de plus amples informations sur les conditions et les applications de la garantie 24 mois constructeur et 12 ans contre la corrosion, veuillez consulter votre réparateur agréé officiel Volvo.

VOLVO AD LIBITUM

Volvo Ad Libitum est un concept simple et sans souci. Vous choisissez un véhicule de la gamme Volvo selon votre humeur, vos besoins et votre budget. Après 2 ou 3 ans, vous êtes libre de le restituer et de repartir au volant d'une nouvelle Volvo, de le garder ou tout simplement de le rendre. Volvo a inventé pour vous le plaisir en toute liberté et à volonté en adaptant l'automobile à vos besoins.


VOLVO AUTOMOBILES ASSURANCE

Volvo Automobiles Assurance, c'est tout l'esprit Volvo dans une assurance réservée exclusivement aux acheteurs de Volvo : esprit de service, de sécurité, de rapidité et de générosité. Des exemples ? Votre Volvo garde sa valeur plus longtemps grâce à des valeurs de remboursement élevées et exclusives. En plus d'exonérations de franchise dans de nombreux cas et des réparations garanties par Volvo, nous mettons à votre disposition une garantie mobilité pouvant aller jusqu'à 40 jours*. Avec Volvo Automobiles Assurance, vous avez toujours le bon côté de l'assurance. Appelez-nous au **0 810 021 520** (prix d'un appel local à partir d'un poste fixe), un conseiller clientèle est à votre disposition pour vous renseigner et vous proposer une protection spécialement adaptée à vos besoins.

VOLVO AUTOMOBILES BUSINESS PARTNER

Avec une Volvo, votre entreprise et vous-même savourez la fiabilité, l'élégance et le confort. Avec Volvo Automobiles Business Partner, vous en profiterez sans entamer votre capital. Volvo Automobiles Business Partner, spécialiste de la Location Longue Durée avec services et de la gestion de parc automobile, vous propose une large gamme de services : l'entretien, l'assistance, les pneumatiques, le véhicule de remplacement, la gestion du carburant et du péage. Entreprises, professions indépendantes, vous pouvez définir votre contrat en fonction de vos besoins. Les loyers sont prédéfinis en fonction du véhicule, du kilométrage, de la durée et des services choisis. En fin de contrat, vous restituerez le véhicule chez votre concessionnaire, tout simplement. Pour tout complément d'information, merci de bien vouloir contacter votre concessionnaire le plus proche.

Pour plus d'informations sur les services Volvo, rendez-vous chez un distributeur agréé Volvo ou sur volvocars.com/fr

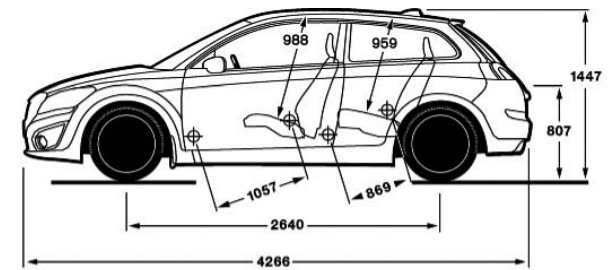


* Dans les limites prévues aux contrats. Sous réserve d'acceptation de votre dossier. Les garanties décrites dans cette brochure sont celles du contrat EUROFIL. Contrats d'assurance souscrits, soit auprès d'EUROFIL 351 542 451 R.C.S. Nanterre, soit auprès d'autres compagnies d'assurance par l'intermédiaire d'un courtier d'assurance partenaire d'EUROFIL. Les garanties prévues par les différents contrats peuvent donc varier selon les compagnies auprès desquelles ils sont souscrits.
** La garantie sur les accessoires d'origine Volvo est de 12 mois et reste fixée à 12 mois quand l'accessoire est acheté à titre autonome.

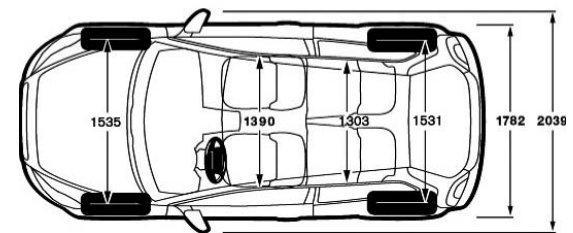
CARACTÉRISTIQUES TECHNIQUES**

| MOTEURS | D2 (115 ch) | DRive Stop & Start (115 ch) | D3 (150 ch) | D4 (177 ch) |
|--|--|--|--|--|
| Configuration | 4 cylindres en ligne, 8 soupapes, monté en position transversale | 4 cylindres en ligne, 8 soupapes, monté en position transversale | 5 cylindres en ligne, 20 soupapes, monté en position transversale | 5 cylindres en ligne, 20 soupapes, monté en position transversale |
| Système d'alimentation et d'allumage | Injection directe diesel à rampe commune (Common Rail) gérée par microprocesseur, auto-adaptative, système de diagnostic | Injection directe diesel à rampe commune (Common Rail) gérée par microprocesseur, auto-adaptative, système de diagnostic | Injection directe diesel à rampe commune (Common Rail) gérée par microprocesseur, auto-adaptative, système de diagnostic | Injection directe diesel à rampe commune (Common Rail) gérée par microprocesseur, auto-adaptative, système de diagnostic |
| Cylindrée (cc) | 1 560 | 1 560 | 1 984 | 1 984 |
| Alésage/Course en (mm) | 75 / 88.3 | 75 / 88.3 | 81 / 77 | 81 / 77 |
| Puissance max., ECE kW/ch/tr/min | 84 / 115 / 3 600 | 84 / 115 / 3 600 | 110 / 150 / 3 500 | 130 / 177 / 3 500 |
| Couple max., ECE Nm/mkg/tr/min (MAN./AUTO) | 270 / 27.5 / 1 750-2 500 | 270 / 27.5 / 1 750 | 350 / 35.7 / 1 500-2 750 | 400 / 40.8 / 1 750-2 750 |
| Taux de compression/indice octane min. | 16.0 : 1 | 16.0 : 1 | 16.5 : 1 | 16.5 : 1 |
| Puissance fiscale (cv) (MAN./AUTO) | 6 | 6 | 8 / 8 | 10 / 10 |
| Fréquence d'entretien | 20 000 km ou 12 mois | 20 000 km ou 12 mois | 30 000 km ou 12 mois | 30 000 km ou 12 mois |
| TRANSMISSION | | | | |
| Manuelle | 6 vitesses | 6 vitesses | 6 vitesses | 6 vitesses |
| Automatique et séquentielle | - | - | 6 vitesses | 6 vitesses |
| DIRECTION | | | | |
| Volant (Tours de butée à butée) (16"/18") | 2.9 / 2.6 | 2.9 / 2.6 | 2.9 / 2.6 | 2.9 / 2.6 |
| Diamètre de braquage (mètres) ⁽¹⁾ | 10.6 | 10.6 | 10.6 | 10.6 |
| PERFORMANCES (MAN./AUTO) | | | | |
| Accélération 0 à 100 km/h (secondes) | 11.3 | NC | 9.4 / 9.5 | 8.6 / 8.7 |
| Freinage 100 à 0 km/h (mètres) | 38 | 38 | 38 | 38 |
| Vitesse maximale sur circuit (km/h) | 195 | NC | 210 / 205 | 220 / 215 |
| CONSOMMATION EEC 93-116 (EN L/100KM) ⁽²⁾ (MAN./AUTO) | | | | |
| Cycle routier | 3.8 | NC | 4.0 / 4.6 | 4.0 / 4.6 |
| Cycle urbain | 5.2 | NC | 7.0 / 7.9 | 7.0 / 7.9 |
| Euromix | 4.3 | 3.8 | 5.1 / 5.8 | 5.1 / 5.8 |
| CO ₂ rejeté (g/km) | 114 | 99 | 134 / 154 | 134 / 154 |
| RÉSERVOIR | | | | |
| Volume (litres) | 52 | 52 | 60 | 60 |
| POIDS (KG) (MAN./AUTO) | | | | |
| Poids à vide en ordre de marche | 1 333 | NC | 1 447 / 1 463 | 1 447 / 1 463 |
| Poids total autorisé en charge | 1 780 | NC | 1 900 | 1 900 |
| Poids de la remorque freinée | 1 300 | NC | 1 500 | 1 500 |
| Poids de la remorque non freinée | 650 | NC | 700 | 700 |

| 2.0 (145 ch) | 2.0F (145 ch) FlexiFuel * | T5 (230 ch) |
|---|---|--|
| 4 cylindres en ligne, 16 soupapes, monté en position transversale | 4 cylindres en ligne, 16 soupapes, monté en position transversale | 5 cylindres en ligne, 20 soupapes, monté en position transversale |
| Auto-adaptatif, géré par microprocesseur, avec système de détection du cliquetis et système de diagnostic | Auto-adaptatif, géré par microprocesseur, avec système de détection du cliquetis et système de diagnostic | Auto-adaptatif, géré par microprocesseur, avec système de détection du cliquetis et système de diagnostic turbo basse pression |
| 1 999 | 1 999 | 2 521 |
| 87.5 / 83.1 | 87.5 / 83.1 | 83 / 93.2 |
| 107 / 145 / 6 000 | 107 / 145 / 6 000 | 169 / 230 / 5 000 |
| 185 / 18.9 / 4 500 | 185 / 18.9 / 4 500 | 320 / 32.6 / 1 500-5 000 |
| 10.8:1 | 10.8:1 | 9.0:1 |
| 9 | 9 | 15 / 15 |
| 20 000 km ou 12 mois | 10 000 km ou 12 mois | 30 000 km ou 12 mois |
| 5 vitesses | 5 vitesses | 6 vitesses |
| - | - | 5 vitesses |
| 2.9 / 2.6 | 2.9 / 2.6 | 2.9 / 2.6 |
| 10.6 | 10.6 | 10.6 |
| 9.4 | 9.4 | 6.7 / 7.1 |
| 38 | 38 | 38 |
| 210 | 210 | 240 / 235 |
| 5.8 | 5.9 | 6.4 / 6.5 |
| 10.8 | 11 | 12.6 / 13.5 |
| 7.6 | 7.8 | 8.7 / 9.0 |
| 177 | 185 | 203 / 211 |
| 55 | 55 | 62 |
| 1 334 | 1 334 | 1 429 / 1 440 |
| 1 750 | 1 750 | 1 860 / 1 860 |
| 1 350 | 1 350 | 1 500 / 1 500 |
| 650 | 650 | 700 / 700 |



unités en mm



| DIMENSIONS | Avec kit anticrevaillon | Avec roue de secours temporaire |
|--|-------------------------|---------------------------------|
| Volume du coffre | 251 L | 233 L |
| Volume du coffre (sièges arrière rabattus) | 894 L | 876 L |

(1) Peut varier en fonction de la largeur des pneus - (2) La consommation (usage mixte, litres/100 km) est calculée selon la nouvelle directive EU 93/116 EEC.

* Fonctionne au SP95 ou SP98 ou Bio Ethanol E85 (85 % Ethanol, 15 % essence sans plomb). Les mesures des consommations et de rejet de CO₂ correspondent à une utilisation à l'essence (SP95 ou SP98).

** Valeurs données à titre indicatif, en cours d'homologation par l'Administration française.

POUR PLUS D'INFORMATION ET CONNAÎTRE LES DISTRIBUTEURS AGRÉÉS VOLVO :
WWW.VOLVCARS.COM/FR

Tarifs au 24/09/2010 valables en France métropolitaine. Ce tarif annule et remplace ceux édités précédemment. Il concerne la version 46-10 de la Volvo C30. Modèles présentés dans cette brochure avec options et accessoires.

Le constructeur applique une politique d'amélioration permanente des spécifications, de la conception et de la fabrication de ses véhicules. C'est pourquoi, malgré le soin apporté à l'exactitude des informations qui figurent dans cette brochure, celle-ci ne doit pas être considérée comme un guide infallible des spécifications actuelles de nos produits. La commercialisation des produits étant internationale, les caractéristiques des modèles décrits dans cette brochure ou présentés en illustration peuvent varier d'un pays à l'autre. Votre concessionnaire est à votre disposition pour vous renseigner à tout moment.

Volvo. for life

Cachet du distributeur agréé